

protocollo

Allo sportello unico per l'edilizia del
Comune di
SANT'ANGELO DI PIOVE DI SACCO
Provincia di Padova



Marca
da
bollo

PRATICA EDILIZIA N° _____

OGGETTO: Richiesta di Permesso di Costruire.

Il/La sottoscritto/a,
nato/a a il,
residente in CAP,
via n., C.F.,
☎ in qualità di **(1)**,
della Ditta con sede a,
via, n., P.Iva/C.F.

CHIEDE

in relazione al combinato disposto degli articoli da 10 a 20 del T.U. 6 giugno 2001, n. 380, e successive modificazioni,

IL PERMESSO DI COSTRUIRE

per il seguente intervento (art. 10) di:

- nuova costruzione/ampliamento ristrutturazione urbanistica ristrutturazione edilizia

PROGETTO
UBICAZIONE DELL'IMMOBILE	Via civ. n° P.d.L. lotto n°
ESTREMI CATASTALI	C.T. Foglio Mappali
	C.E.U. Foglio Mappali sub.

progetto redatto da con studio
in cap, via, n.,
iscritto/a all'ordine/albo degli/dei di al n.
Codice Fiscale

(1) Indicare il titolo legittimante (ed es. diritto di proprietà, usufrutto, o altro diritto reale ovvero un diritto compatibile con l'intervento da realizzare).

COMUNICA

che per l'unità immobiliare interessata all'intervento:

è stato emanato, in precedenza, il seguente atto amministrativo (di cui che si allega copia) ai fini della legittimità delle preesistenze:

.....
.....

A corredo della richiesta si allega:

- Relazione tecnica illustrativa con dimostrazione grafica del calcolo della superficie coperta e dei volumi;
- Documenti fotografici delle facciate e dei luoghi circostanti;
- Estratto autentico di mappa rilasciato, in data non anteriore a sei mesi, dall'UTE di Padova.
- Relazione tecnica verifica artt. 77 - 82 D.P.R. 380/01;
- Relazione verifica vincoli;
- Relazione verifica rispetto legge 46/90;
- Autocertificazione del progettista sulla conformità del progetto alle norme igienico-sanitarie;
- n° 2 copie complete del progetto + schede per ottenere il parere preventivo ULSS;
- copia atto di proprietà
- il parere dell'A.U.S.L. rilasciato in data (art. 5, c. 3.a, del T.U. n. 380/2001);
- il parere dei vigili del fuoco rilasciato in data (art. 5, c. 3.b, del T.U. n. 380/2001);
-
- Progetto architettonico n° 3 copie costituito da:
 - estratto di mappa catastale
 - stralcio dello strumento urbanistico generale e attuativo vigenti;
 - planimetria in scala 1:200 con indica la sistemazione esterna, parcheggi, viabilità e accessi;
 - planimetria in scala 1:200 con indicato lo schema di smaltimento acque usate e meteoriche fino alla rete colletttrice;
 - planimetria in scala 1:500 con indicate le distanze dai confini, dai fabbricati e dalle strade;
 - planimetria in scala 1:100 con: Piante di tutti i piani, n° 2 sezioni significative, Prospetti, Pianta copertura;
 - planimetria in scala 1:50 dei particolari costruttivi con indicazione dei materiali e dei colori;
 - Elaborato grafico in scala 1:50 che illustri le soluzioni progettuali atte a garantire il soddisfacimento dei requisiti di adattabilità, accessibilità e visitabilità di cui alla legge 13/89 e D.M. 236/89
 -

DICHIARA


ai sensi dell'art. 47 del D.P.R. 28 dicembre 2000, n. 445, ed a conoscenza delle sanzioni penali richiamate dal successivo art. 76, di avere titolo all'esecuzione dell'intervento progettato ai sensi dell'art. 10 e seguenti del T.U. approvato con D.P.R. 6 giugno 2001, n. 380, e successive modificazioni, in qualità di come da atto notaio rep.n° registrato a il
altra documentazione

....., li


IL/LA DICHIARANTE - RICHIEDENTE

.....


Altri intestatari del permesso di costruire che firmano ai sensi dell'art. 47 del D.P.R. 28 dicembre 2000, n. 445, ed a conoscenza delle sanzioni penali richiamate dal successivo art. 76, di avere titolo all'esecuzione dell'intervento progettato ai sensi dell'art. 10 e seguenti del T.U. approvato con D.P.R. 6 giugno 2001, n. 380, e successive modificazioni

Il/La sottoscritto/a DICHIARA DI ESSERE,
residente in, via, n.,
C.F., ,
proprietario usufruttuario superficario altro titolo

firma.....

Il/La sottoscritto/a DICHIARA DI ESSERE,
residente in, via, n.,
C.F., , avendone titolo quale
proprietario usufruttuario superficario altro titolo

firma.....

Il/La sottoscritto/a DICHIARA DI ESSERE,
residente in, via, n.,
C.F., , avendone titolo quale
proprietario usufruttuario superficario altro titolo

firma.....

(da riprodurre in fogli allegati se i dichiaranti sono in numero maggiore di quelli previsti nel presente modulo)

AVVERTENZE

Se la dichiarazione **non è firmata** in presenza del dipendente addetto a ricevere la documentazione, necessita **allegare fotocopia** di un **documento di identità** del sottoscrittore.

RISERVATO all'ufficio in caso di firma apposta di fronte al dipendente addetto

Il Sig. ha firmato in mia presenza
estremi del documento d'identità in corso di validità.....
rilasciato il da
data il dipendente addetto
.....

Informativa ai sensi dell'art. 10 della legge 675/1996: i dati sopra riportati sono prescritti dalle disposizioni vigenti ai fini del procedimento per il quale sono richiesti e verranno utilizzati esclusivamente per tale scopo.

PROGETTO
UBICAZIONE DELL'IMMOBILE ESTREMI CATASTALI	Via civ. n° P.d.L. lotto n° C.T. Foglio Mappali C.E.U. Foglio Mappali sub.....

RELAZIONE TECNICA per verifica del rispetto della legge 46/90.

UtENZE condominiali di potenza superiore a 6 Kw ;	<input type="checkbox"/> si <input type="checkbox"/> no
Unità abitative la cui superficie è superiore a mq. 400;	<input type="checkbox"/> si <input type="checkbox"/> no
Immobili produttivi e/o commerciali con utenze alimentate con tensione superiore a 1000 V o in bassa tensione con superficie >/= a mq. 200;	<input type="checkbox"/> si <input type="checkbox"/> no
Impianti con lampade fluorescenti a catodo freddo con potenza complessiva maggiore di 1200 VA rese dagli alimentatori;	<input type="checkbox"/> si <input type="checkbox"/> no
Impianti ad uso medico con pericolo di incendio e/o di esplosioni con potenza >/= a 1,5 Kw	<input type="checkbox"/> si <input type="checkbox"/> no
Impianti di protezione da scariche atmosferiche per edifici di volume superiore a 200 mc dotati di impianti elettrici a norme CEI Oo alti più di mt. 5,00;	<input type="checkbox"/> si <input type="checkbox"/> no
Impianti di trasporto e utilizzazione gas di portata termica maggiore di 34,8 Kw;	<input type="checkbox"/> si <input type="checkbox"/> no
Canne fumarie e impianti di climatizzazione con potenzialità frigorifera >/= a 40.000 frigorifere/h;	<input type="checkbox"/> si <input type="checkbox"/> no
Montacarichi, ascensori o scale mobili;	<input type="checkbox"/> si <input type="checkbox"/> no
Impianti di protezione antincendio in locali ospitanti attività soggette alla prevenzione incendi;	<input type="checkbox"/> si <input type="checkbox"/> no

Nel caso sia riscontrata l'esistenza di uno dei casi suindicati il progetto deve essere accompagnato dalla progettazione esecutiva degli impianti medesimi sulla base di quanto disposto dall'art. 6 della legge n° 46/90 e del Regolamento di Attuazione approvato con D.P.R. n° 447/91.

In ogni caso gli impianti saranno realizzati sulla base della normativa UNI-CEI da imprese in possesso di certificato di riconoscimento dei requisiti tecnico professionali di cui all'art. 3 del D.P.R. 447/91 e dell'art. 5 della legge n° 46/90.

Per quanto non espressamente indicato viene assicurato il rispetto della legge 46/90 e del relativo Regolamento di attuazione (D.P.R. 447/91) e delle norme vigenti in materia.

RELAZIONE TECNICA

per verifica rispetto D.P.R. 380/01 art. 77-82, D.M 236/89 e Circ. n° 1669/89
(barriere architettoniche)

VOCI	Min. cm.	Max cm	Dim. di progetto
Spazi di manovra con sedie a ruote (ristrutturazione)	140x140		
Spazi di manovra con sedie a ruote (nuova edificazione)	150x150		
Larghezza porte di accesso	80		
Larghezza porte interne	75		
Altezza maniglie	85	95	
Dislivelli presenti in cm.		2,5	
Altezza maniglie infissi interni	100	130	
Altezza parapetto (non attraversabile da sfera di diametro 10 cm)	100		
Altezza cassetta della posta		140	
Altezza interruttori	60	140	
Altezza campanelli	40	140	
Altezza pulsanti, bottoniera	110	140	
Altezza prese luce	45	115	
Altezza citofoni	110	130	
Altezza telefoni	100	140	
Larghezza scale comuni (pedata cm 30 = 1pedata + 2 alzate = 62/64 cm)	120		
Larghezza scale non comuni	80		
Altezza corrimano scale	90	100	
Larghezza massima rampe scale		1000	
Pendenze massime		8%	
Larghezza corridoio	100	135	
Dimensioni servizio igienico	180x180		
Spazio accostamento wc-bidet	40		
Spazio accostamento vasca	140		
Spazio accostamento lavabo	80		

In relazione al progetto della presente richiesta il sottoscritto progettista dichiara la conformità delle opere agli art. 77 - 82 del D.P.R. 380/01 in modo da garantire con alcune limitate modifiche la perfetta adattabilità del fabbricato anche a persona con impedita o limitata capacità motoria ai sensi dell'art. 3 punto 4 lett. "g" del D.M. 236/89.

Per le soluzioni tecniche non specificate nel presente schema, ad esempio i percorsi pedonali orizzontali, ci si attiene a quanto previsto dagli art.8 e 9 del D.M. 16/06/1969 N° 236. A riguardo dell'ambito di applicazione ci si attiene a quanto stabilito dalla Circolare esplicativa n° 1669/U.L. del 22/06/1969.

Segue tavola esemplificativa per i locali destinati a servizi igienici

RELAZIONE TECNICA PER VERIFICA VINCOLI

VINCOLO IDROGEOLOGICO ;	<input type="checkbox"/> sì <input type="checkbox"/> no
VINCOLO CIMITERIALE	<input type="checkbox"/> sì <input type="checkbox"/> no
TUTELA DELLE COSE DI INTERESSE ARTISTICO E STORICO (art. 2 del D.Lgs. 29/10/99 n° 490)	<input type="checkbox"/> sì <input type="checkbox"/> noo
VINCOLO PAESAGGISTICO (art. 146 del D.Lgs. 29/10/99 n° 490)	<input type="checkbox"/> sì <input type="checkbox"/> no
NORMA IN MATERIA DI POLIZIA DI SICUREZZA DELLE FERROVIE E DI ALTRI SERVIZI DI TRASPORTO (D.P.R. 11/07/1980 n° 753)	<input type="checkbox"/> sì <input type="checkbox"/> no
RISPETTO PER LE RETI DI BASSA TENSIONE 8D.M. 24/11/1984)	<input type="checkbox"/> sì <input type="checkbox"/> no
PREVENZIONE DEI DANNI ALLA SALUTE PER CAMPI ELETTROMAGNETICI DEGLI ELETTRODOTTI (L.R. 30/06/1993)	<input type="checkbox"/> sì <input type="checkbox"/> no
VINCOLO DERIVANTE DALLA PRESENZA DI STRADE (D.Lgs. 30/04/1993 - D.P.R. 16/12/1992)	<input type="checkbox"/> sì <input type="checkbox"/> no
SERVITU' PUBBLICHE O PRIVATE (ATTIVE O PASSIVE) da indicare nei grafici e presentare gli atti);	<input type="checkbox"/> sì <input type="checkbox"/> no

Il sottoscritto, consapevole della responsabilità si assume, con la presente **DICHIARA** che i dati suesposti e che fanno parte integrante del progetto allegato sono veritieri.

....., li,

il progettista

timbro e firma

Posizione Edilizia n° _____

AUTOCERTIFICAZIONE DI CONFORMITA' DEL PROGETTO ALLE NORME IGIENICO SANITARIE PER INTERVENTI DI EDILIZIA RESIDENZIALE AI SENSI DELL'ART. 20 comma 1 D.P.R. 380/'01 e successive modificazioni ed integrazioni

PROGETTO
UBICAZIONE DELL'IMMOBILE	Via civ. n°..... P.d.L. lotto n°
ESTREMI CATASTALI	C.T. Foglio Mappali C.E.U. Foglio Mappalisub.....

Il sottoscritto
con studio in

via, n.,
iscritto/a all'ordine/albo degli/dei
di al n.

ai fini del rilascio del permesso di costruire, con la presente dichiara che il fabbricato residenziale oggetto dell'intervento edilizio, sopra descritto risulta conforme alle norme IGIENICO SANITARIE vigenti.

....., li

IL TECNICO PROGETTISTA

.....

(timbro e firma)

AVVERTENZE

Se la dichiarazione **non è firmata** in presenza del dipendente addetto a ricevere la documentazione, necessita **allegare fotocopia** di un **documento di identità** del sottoscrittore.

RISERVATO all'ufficio in caso di firma apposta di fronte al dipendente addetto

Il Sig. ha firmato in mia presenza
estremi del documento d'identità in corso di validità.....
rilasciato il da
data il dipendente addetto
.....

DICHIARAZIONE SOSTITUTIVA DELL'ATTO DI NOTORIETA'

(art. 47 D.P.R. 445/2000)

Il/La sottoscritto/a
nato/a a il
residente in CAP
via n., C.F.
☎ in qualità di
della Ditta con sede a
via n., P.Iva/C.F.

IN RELAZIONE A:

- PERMESSO DI COSTRUIRE
 DENUNCIA INIZIO ATTIVITA'

avente per oggetto:

.....
.....
Pienamente consapevole delle sanzioni penali previste per il caso di dichiarazione mendace, così come stabilito dall'art. 76,
nonché di quanto previsto dall'art. 75, del D.P.R. 445/2000, sotto la propria personale responsabilità;

DICHIARA

- DI AVERE TITOLO A OTTENERE IL PERMESSO DI COSTRUIRE
 DI AVERE TITOLO A PRESENTARE LA DENUNCIA INIZIO ATTIVITA'

ai sensi dell'art. 11 D.P.R. 380/2001 in qualità di ⁽¹⁾
dell'area/fabbricato catastalmente distinto al N.C.T. /N.C.E.U. del comune Foglio Mappali.....
....., li

IL/LA DICHIARANTE - RICHIEDENTE

.....

(1) Indicare il titolo legittimante (ad es. diritto di proprietà, usufrutto o altro diritto reale ovvero un diritto compatibile con l'intervento da realizzare).

AVVERTENZE

Se la dichiarazione **non è firmata** in presenza del dipendente addetto a ricevere la documentazione, necessita **allegare fotocopia** di un **documento di identità** del sottoscrittore.

RISERVATO all'ufficio in caso di firma apposta di fronte al dipendente addetto

Il Sig. ha firmato in mia presenza
estremi del documento d'identità in corso di validità.....
rilasciato il da
data il dipendente addetto
.....

RELAZIONE TECNICA ILLUSTRATIVA

PROGETTO
UBICAZIONE DELL'IMMOBILE	Via civ. n° P.d.L. lotto n°
ESTREMI CATASTALI	N.C.T. Foglio Mappali N.C.E.U. Foglio Mappalisub.....

DESCRIZIONE INTERVENTO:

.....

ZONA OMOGENEA

(D.M. 02.04.1968, n.1444, Art. 4)

P.R.G.: Zona Sup. Catastale mq. Sup. Reale mq.....
 indice di copertura Indice fondiario
 Sup. coperta ammissibile mq. Volume urb. Ammesso mc. Vol.urb. richiesto mc.

TIPOLOGIA FABBRICATO

- | | | |
|---------------------------------------|-----------------------------------------|----------------------------------------------------------|
| <input type="checkbox"/> residenziale | <input type="checkbox"/> turistica | <input type="checkbox"/> mista residenz. -commerciale |
| <input type="checkbox"/> industriale | <input type="checkbox"/> commerciale | <input type="checkbox"/> mista residenziale - rurale |
| <input type="checkbox"/> artigianale | <input type="checkbox"/> direzionale | <input type="checkbox"/> mista residenziale -artigianale |
| <input type="checkbox"/> rurale | <input type="checkbox"/> opera di culto | <input type="checkbox"/> mista residenziale -industriale |

L'INTERVENTO E' SOGGETTO A:

- | | |
|-------------------------------------------|---------------------------------------------------------|
| Denuncia opere in cemento armato | <input type="checkbox"/> sì <input type="checkbox"/> no |
| Parere prev./NullaOsta VV.FF. | <input type="checkbox"/> sì <input type="checkbox"/> no |
| Parere prev./NullaOsta Amm. Provinciale | <input type="checkbox"/> sì <input type="checkbox"/> no |
| Parere prev./NullaOsta Consorzio Bonifica | <input type="checkbox"/> sì <input type="checkbox"/> no |

SUPERFICI A PARCHEGGIO

- Esterno mq. Totali posti a parcheggio n°

- interno (coperto) mq. Totali posti a parcheggio (coperti) n°

IMPIANTI TECNOLOGICI

-tipologia impianto di riscaldamento - potenza caldaia K/cal

il garage è dotato di strutture REI 60 - Altri

.....

SMALTIMENTO ACQUE REFLUE

- In fognatura pubblica già autorizzato (indicare riferimento autorizzativo)
- In fognatura pubblica con pozzetto di allaccio esistente.
- In fognatura pubblica, con pozzetto di allaccio da realizzare proprie spese.
- Vasca Imhoff e sub irrigazione.
- Depuratore ad aerazione estesa.
- Fitodepurazione. o altro

DATI GEOMETRICI

- sup. coperta esistente	mq..... +	Vol.VxP esistente fuori terra	mc..... +
- sup. coperta in demoliz.	mq..... -	Vol.VxP in demoliz. fuori terra	mc..... -
- sup. coperta di progetto	mq..... +	Vol.VxP di progetto fuori terra	mc..... +
- sup. coperta totale	mq..... =	Vol.VxP totale fuori terra	mc..... =

IL TECNICO PROGETTISTA

.....

(timbro e firma)

Dimostrazione grafica del calcolo della superficie coperta e dei volumi.**Calcolo matematico:**

Planimetria scala 1:200

**Allo Sportello unico per l'edilizia
del Comune di
SANT'ANGELO DI PIOVE DI SACCO**

Oggetto: DENUNCIA DI INIZIO LAVORI PER NUOVA COSTRUZIONE.

Il sottoscrittoresidente
a in via n°
in relazione al **Permesso di Costruire n°** del
relativo alla costruzione da eseguirsi in via
P.d.L. lotto n
N.C.T. Foglio mappale/i

DENUNCIA

che i lavori sono stati/saranno iniziati in **data (gg/mm/aaaa)**
AFFIDATI all'impresa cod.fisc.
con sede in via n°
DIRETTORE DEI LAVORI è il Sig.
Con studio in via n°
iscritto all'ALBO di n°

IL TITOLARE

data

Per conferma e accettazione

L'IMPRESA COSTRUTTRICE
(timbro e firma)

IL DIRETTORE DEI LAVORI
(timbro e firma)

Marca
da
bollo

DICHIARAZIONE DI FINE LAVORI
E RICHIESTA DI CERTIFICATO DI AGIBILITÀ
AI SENSI DEL D.P.R. 6 GIUGNO 2001, N. 380

Allo Sportello unico per l'edilizia
del Comune di
SANT'ANGELO DI PIOVE DI SACCO

Il sottoscritto..... residente
ain via.....n°
con la presente comunica che **i lavori, compresi quelli di finitura interna ed esterna**, oggetto degli atti
autorizzativi di seguito precisati sono stati ultimati in: **data** (gg/mm/aaaa) e
chiede il permesso di agibilità **parziale** **complessiva**
in riferimento alle unità immobiliari aventi i subalterni di seguito indicati:

DATI RELATIVI ALL'IMMOBILE

Permesso di costruire n. Denuncia Inizio Attività prot. n.

in data: Titolare.....

Ubicazione Via / Piazza civ.

Scala Piano Interno

N.C.T. Foglio Mappale Sub

N.C.E.U.Foglio..... Mappale Sub

Destinazione: residenziale artigianale commerciale agricola direzionale

AUTORIZZAZIONI E NULLA OSTA COLLEGATI

- Comando Provinciale dei Vigili del Fuoco
- Parere ASL per interventi diversi dalla residenza
-

Il sottoscritto dichiara altresì che tutte le opere sono state realizzate in conformità al Permesso di costruire o alla Denuncia inizio attività e alle modalità esecutive stabilite dalle medesime e rispettano la vigente normativa urbanistica.

_____ (luogo) _____ (data)

IL RICHIEDENTE

.....

DOCUMENTI ALLEGATI

- Copia della dichiarazione presentata per l'iscrizione al Catasto ai sensi dell'art. 24 DPR n.380/2001;
- Certificazione ai sensi della L. 02/03/1990 n.46 per impianti elettrico - idrotermosanitario, adduzione gas;
- Dichiarazione tecnica sulla verifica del rispetto degli artt. 77 - 82 DPR n. 380/2001;
- Collaudo statico opere murarie di cui al D.M. 20/11/1987;
- Dichiarazione di conformità urbanistico-edilizia ed igienico-sanitaria ai sensi dell'art.25 DPR n.380/2001;
- Dichiarazione di conformità alla relazione di cui alla L. 10/1991 ai sensi dell'art. 125 DPR n. 380/2001;
- Collaudo statico per opere in cemento armato ai sensi dell'art. 67 DPR n. 380/2001;
- Certificato di prevenzione incendi o dichiarazione del D.L. attestante l'esenzione;
- Copia attivazione allo scarico;
-

DICHIARAZIONE TECNICA SULLA VERIFICA DEL RISPETTO ARTT. 77- 82 DPR N. 380/2001

Il sottoscritto Direttore dei Lavori relativi all'immobile sopraindicato

ATTESTA

che l'esecuzione dell'intervento in ogni sua parte (compresi accessori, finiture e impianti tecnologici) è avvenuto nel rispetto di quanto previsto dagli artt. 77-82 DPR n° 380/2001 e che l'opera pertanto può dichiararsi conforme ai requisiti di:

- adattabilità
- visitabilità
- accessibilità

Il Direttore dei Lavori

.....
(data)

(timbro e firma)

DICHIARAZIONE TECNICA SULLA VERIFICA DEL RISPETTO DEL D.M. 20/11/1987

Il sottoscritto Direttore dei Lavori relativi all'immobile sopraindicato

ATTESTA

ai sensi del capitolo 4 del D.M. 20/11/1987 che l'esecuzione dell'intervento in ogni sua parte è avvenuta a regola d'arte, secondo le migliori tecniche correnti, che le sollecitazioni su calcestruzzi, acciai e opere in muratura rispettano i limiti massimi previsti dalle vigenti norme tecniche in materia per l'uso previsto e che l'opera è collaudata ai sensi del D.M. 20/11/1987 capitolo 4.

Il Direttore dei Lavori

.....
(data)

(timbro e firma)

DICHIARAZIONE TECNICA SULLA VERIFICA DEL RISPETTO ART. 127 DPR N. 380/2001

I sottoscritti Direttore dei Lavori e rappresentante legale dell'Impresa Costruttrice dell'immobile sopraindicato

ATTESTANO

Ai sensi dell'art. 29 della Legge 10/1991 e del regolamento attuativo approvato con D.P.R. 26/08/93 n. 412 che l'esecuzione delle opere di: isolamento termico relativo all'immobile sopraindicato, è stata in ogni sua parte realizzata a regola d'arte ed in conformità al progetto ed alla relazioni di dimensionamento presentate e rispetta tutte le norme tecniche vigenti in materia.

.....
(data)

L'Impresa Costruttrice
per quanto di competenza

Il Direttore dei Lavori
per quanto di competenza

.....
(timbro e firma)

.....
(timbro e firma)

**DICHIARAZIONE TECNICA SULLA VERIFICA DEL RISPETTO DELLA
LEGGE 13/7/1965 N. 615 NONCHE' DEL D.P.R. 26/5/1959 N. 689**

Il sottoscritto Direttore dei Lavori relativi all'immobile sopraindicato

ATTESTA

ai sensi delle tabelle A e B di cui al D.P.R. 26/5/1959 n. 689 e dell'elenco allegato al D.M. 16/2/1982 e successive modificazioni ed integrazioni nonché della legge del 13/7/1965 n. 615 che l'attività sopra specificata non comprende nè in tutto nè in parte alcune delle attività indicate nelle tabelle, nell'elenco e nelle leggi sopracitate; pertanto la stessa non richiede il certificato di prevenzione incendi del Corpo Nazionale dei Vigili del Fuoco.

Il Direttore dei Lavori
(timbro e firma)

.....
(data)

**DICHIARAZIONE DI CONFORMITA'
URBANISTICO-EDILIZIA E IGIENICO-SANITARIA
art. 25, comma 1, lett. b, D.P.R. 6 Giugno 2001 N. 380**

Impresa di costruzioni.....con sede
in..... vian.....
Direttore dei Lavoricon studio
in vian.....
iscritto all'Albo..... della Provincia di di al n.

RELAZIONE SOMMARIA DELLO SVOLGIMENTO DEI LAVORI

.....
.....
.....

Per quanto sopra espresso il sottoscritto Direttore dei Lavori a seguito degli accertamenti compiuti in data odierna con l'assistenza dell'Impresa esecutrice e alla presenza del titolare del Permesso di costruire o della Denuncia inizio attività:

CONSIDERATO

che i lavori sono stati eseguiti secondo la buona regola dell'arte, che la costruzione si trova in buono stato di conservazione e che eventuali varianti in corso d'opera sanabili ai sensi dell'art. 97 della legge regionale 27/6/1985 n. 61 sono state regolarmente concesionate o a seconda del caso è stata richiesta denuncia inizio attività come da posizioni edilizie sopradescritte;

DICHIARA

sotto la propria personale responsabilità, ai sensi dell'art. 25, comma 1, lett. b, DPR n. 380:

- che i lavori di cui trattasi sono stati regolarmente eseguiti in conformità al progetto ed alle modifiche allo stesso apportate in corso d'opera ed autorizzate e rispettano le prescrizioni dettate nella concessione; in particolare la volumetria, le altezze, le distanze dai confini, i distacchi tra corpi di fabbrica, la distanza dalle strade e le destinazioni d'uso corrispondono a quelle indicate in progetto;
- che sono state rispettate le norme igienico-sanitarie previste dal vigente regolamento edilizio e dal regolamento di igiene; in particolare i muri sono convenientemente prosciugati, non esistono difetti di aria o luce, i locali non presentano problemi di insalubrità, gli scarichi delle acque usate avvengono in maniera da non inquinare il suolo in base all'attivazione allo scarico n del rilasciata dal Comune di Sant'Angelo di Piove di Sacco e pertanto la costruzione è agibile;

Tabella consistenza dell'opera: volume fuori terra mc. interrato mc.						
Piani Vani	Abitazioni	Vani abitabili	Vani accessori	complessivi	Locali altro uso	Locali + vani
interrato						
terra						
primo						
secondo						
superficie mq.						
Distinta dei vani ad uso specifico						
	Negozi	Magazzini	Laboratori	Stalle	Autorimesse	Cantine
Numero						
Superficie mq.						

_____ (data)

Il Direttore dei Lavori
(timbro e firma)

.....

Per presa visione:
L'Impresa Costruttrice
(timbro e firma)

Il Titolare della concessione

.....


.....

Allo sportello unico
per l'edilizia del Comune di

SANT'ANGELO DI PIOVE DI SACCO

OGGETTO: NUOVO PERMESSO DI COSTRUIRE PER LE OPERE NON ANCORA ULTIMATE

Il/La sottoscritto/a

....., nato/a
a, il, residente
in, via, n.,
C.F., , avendone titolo quale
.....

PREMESSO

che in data veniva rilasciato al nome di: il permesso
di costruire n., relativo al seguente intervento:

PROGETTO
UBICAZIONE DELL'IMMOBILE
ESTREMI CATASTALI	Foglio Mappali

14 che in data è stata data comunicazione di inizio lavori;

15 che per i seguenti motivi

non è stato possibile completare nei termini previsti l'intervento richiesto, ed in relazione al disposto
dell'art. 15, comma 3, del T.U. n. 380/2001,;

CHIEDE

il rilascio del nuovo permesso di costruire per le seguenti opere ancora da eseguire:

.....
.....
.....

così come risulta dagli elaborati tecnici del progettista....., con
studio in, via, n., iscritto/a
all'ordine/albo degli/dei di al n.
codice fiscale

che, allegati, fanno parte integrante della presente.

DICHIARA

16 che i lavori saranno diretti:

- dallo stesso tecnico incaricato della direzione lavori relativi al progetto originario
- altro direttore :

.....
.....

17 che i lavori saranno ed eseguiti

dalla stessa impresa indicata con l'originario inizio lavori.
altra ditta:

.....
.....

Si conferma per il resto quanto dichiarato o risulta dalla originaria richiesta.

....., *li*

IL/LA RICHIEDENTE

.....

Altri intestatari del permesso di costruire che firmano ai sensi dell'art. 47 del D.P.R. 28 dicembre 2000, n. 445, ed a conoscenza delle sanzioni penali richiamate dal successivo art. 76, di avere titolo all'esecuzione dell'intervento progettato ai sensi dell'art. 10 e seguenti del T.U. approvato con D.P.R. 6 giugno 2001, n. 380, e successive modificazioni

Il/La sottoscritto/aDICHIARA DI ESSERE,
residente in, via, n
C.F. ,
 proprietario usufruttuario superficario altro titolo
firma

Il/La sottoscritto/aDICHIARA DI ESSERE,
residente in, via, n
C.F. ,
 proprietario usufruttuario superficario altro titolo
firma

Il/La sottoscritto/aDICHIARA DI ESSERE,
residente in, via, n
C.F. ,
 proprietario usufruttuario superficario altro titolo
firma

(da riprodurre in fogli allegati se i dichiaranti sono in numero maggiore di quelli previsti nel presente modulo)

AVVERTENZE

Se la dichiarazione non è firmata in presenza del dipendente addetto a ricevere la documentazione, necessita allegare fotocopia di un documento di identità del sottoscrittore.

RISERVATO all'ufficio in caso di firma apposta di fronte al dipendente addetto

Il Sig. ha firmato in mia presenza
estremi del documento d'identità in corso di validità.....
rilasciato il da
data il dipendente addetto
.....

Informativa ai sensi dell'art. 10 della legge 675/1996: i dati sopra riportati sono prescritti dalle disposizioni vigenti ai fini del procedimento per il quale sono richiesti e verranno utilizzati esclusivamente per tale scopo.